

# Scenarier for antall fordrevne fra Ukraina i 2025

Rapport 8. oktober 2025

## Innhold

Scenarier for antall fordrevne fra Ukraina i 2025.....	1
1 Innledning.....	3
1.1 Beskrivelse av dagens situasjon.....	3
1.2 Vurdering av usikkerhetsfaktorer .....	5
1.3 Beskrivelse av scenarioene.....	5
1.3.1 Lavt scenario.....	6
1.3.2 Mellomscenario .....	6
1.3.3 Høyt scenario .....	7
1.3.4 Vurdering av scenarioene .....	7
1.4 Enslige mindreårige.....	7
2 Avledete scenarier – mottak og bosetting i 2025 .....	8
2.1 Bosetting .....	8
2.1.1 Kapasitet.....	8
2.1.1 Bosettingstakt.....	8
2.2 Belegg i mottak, fordrevne fra Ukraina i 2025.....	9
Vedlegg .....	10
Vedlegg 1 – scenario-matrise .....	11
Vedlegg 2 – antatt aldersfordeling på søkerne for de ulike scenarioene .....	12
Vedlegg 3 – statistikk.....	13

# 1 Innledning

Utlendingsdirektoratet (UDI) har på oppdrag fra Justis- og beredskapsdepartementet (JD) og i samarbeid med Politiets utlendingsenhet (PU), Landinfo, Direktoratet for samfunnssikkerhet og beredskap (DSB), Forsvarsdepartementet (FD) og Integrerings- og mangfoldsdirektoratet (IMDi) utarbeidet scenarier som beskriver mulig antall fordrevne fra Ukraina som kan komme til Norge. I tillegg skal det utarbeides avledede scenarier over behov for blant annet mottaksplasser og bosetting. Scenariene oppdateres som hovedregel månedlig.

Formålet med å utarbeide scenariene er å skape et felles situasjonsbilde for alle som er involvert i håndteringen av Ukraina-krisen. De har imidlertid ikke en direkte kobling til de budsjettene etatene disponerer. Vurderingene i notatet er uttrykk for arbeidsgruppens beste vurdering. De er ikke behandlet av ledelsen i UDI eller i de andre etatene som har deltatt i arbeidet.

Det er stor usikkerhet knyttet både utviklingen av krigen i Ukraina og hvilke konsekvenser denne får med hensyn til antall fordrevne som kommer til Norge. Hensikten med scenarier er å vise mulighetsrommet for utviklingen fremover.

Scenariene er basert på offentlig tilgjengelig informasjon om krigen, situasjonen i Ukraina og situasjonen i andre europeiske land, i tillegg til utviklingen i antallet som søker beskyttelse i Norge. Vurderingene i dette notatet ble gjort ut fra situasjonen og tilgjengelig informasjon per 6.oktober 2025.

Anslagene omfatter fordrevne fra Ukraina. Det er gjort en samlet vurdering av hvor mange som kan komme til Norge, uavhengig av om de er overført fra andre land med myndighetshjelp eller har reist til Norge på egenhånd. Anslagene omfatter også ukrainske statsborgere som ikke kommer inn under ordningen om midlertidig kollektiv beskyttelse, men blir registrert som ordinære asylsøkere.

Det lave scenarioet og mellomscenarioet er satt opp med 3000 fra forrige rapport. Det høye scenarioet er ikke endret. Endringen skyldes en økning i antall søkere i september.

Ut fra dagens situasjon mener arbeidsgruppen at nedre del mellomscenarioet er mest sannsynlig.

Ankomster til Norge, fordrevne fra Ukraina

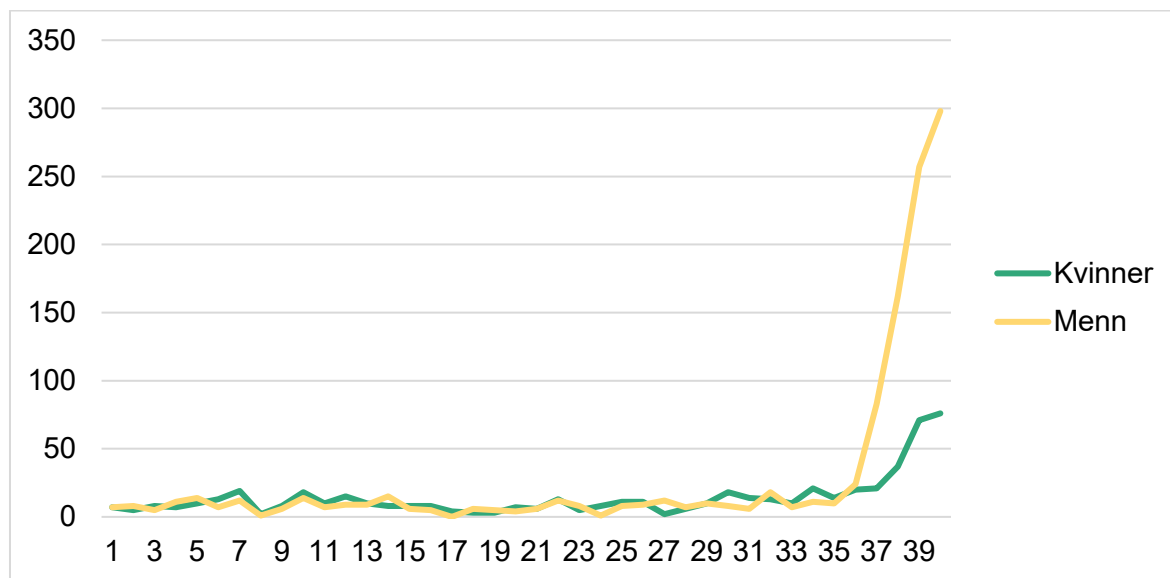
År	Lavt scenario	Mellomscenario	Høyt scenario
2025	10 000 til 11 000	11 000 til 17 000	20 000 til 50 000

## 1.1 Beskrivelse av dagens situasjon

Etter innføringen av militær unntakstilstand i Ukraina i februar 2022 har menn mellom 18 og 60 år ikke hatt anledning til å forlate landet fritt. Fra 26. august 2025 ble det imidlertid åpnet for at menn i alderen 18 til 22 år kan reise ut av landet og returnere. Denne endringen har ført til en markant økning i antall personer i denne aldersgruppen som har reist til Norge og flere andre europeiske land i september.

I Norge økte antallet menn i alderen 18 til 22 år som søkte beskyttelse fra 50 i august til 631 i september. Det har også vært en økning i antall kvinner i samme aldersgruppe, men denne økningen har vært mindre omfattende.

Figur 1: Registrerte søknader fra fordrevne i aldersgruppen 18 til 25 fra Ukraina i 2025 fordelt på søknadsuke



Kilde. UDI

Det har også vært økning i andre grupper fra Ukraina fra august til september, men økningen har ikke vært høyere enn forventet som følge av sesongvariasjoner og ligger på et lavere nivå enn samme periode i 2024

Ved utgangen av august var i overkant av 4,5 millioner ukrainere registrert med midlertidig beskyttelse i EU, samt Norge og Sveits. Andelen som kommer til Norge har vært lavere i år enn i 2024. I august utgjorde nye tillatelser gitt i Norge litt over en prosent av det totale antallet i Europa, mot 2,7 prosent for hele 2024.

Det er lite som tyder på at det vil inngås en fredsavtale eller våpenhvile i nærmeste fremtid. Situasjonen på bakken i Ukraina har ikke endret seg vesentlig den siste måneden. Russiske styrker har fortsatt initiativet og rykker fremover, om enn i sakte tempo. Luftangrepene har økt ytterligere i intensitet. Mange av angrepene har rammet sivile mål og ført til omfattende ødeleggelser av kritisk infrastruktur, særlig energiforsyningene. Bruken av langtrekkende missiler mot områder langt fra fronten har økt i 2025, og trenden har fortsatt i september. Ukrainas president Volodymyr Zelenskyj har beskrevet de russiske angrepene som en del av en bevisst strategi fra Russlands side for å ødelegge Ukrainas infrastruktur før vinteren<sup>1</sup>.

Den økonomiske og humanitære situasjonen i Ukraina er svært krevende, særlig i områder nær frontlinjen. Det er høye kostnader for medisiner og helsehjelp, store ødeleggelser på boliger og sivil infrastruktur, samt utfordringer med strøm- og vannforsyning. Arbeidsmarkedet er hardt rammet, med mange som har lav inntekt, samtidig som enkelte sektorer sliter med å skaffe nok arbeidskraft.

Evakuering av sivile fra frontområdene pågår fortløpende. Situasjonen for internt fordrevne er spesielt vanskelig. Ifølge IOM var det i august 2025 rundt 3,3 millioner internt fordrevne i Ukraina.<sup>2</sup>

<sup>1</sup> [Official website of the President of Ukraine](https://www.president.gov.ua/en/news/rosiya-vidverto-namagayetsya-znishiti-nashu-civilnu-infrastr-100613): <https://www.president.gov.ua/en/news/rosiya-vidverto-namagayetsya-znishiti-nashu-civilnu-infrastr-100613>

<sup>2</sup> IOM: [Ukraine | Displacement Tracking Matrix](https://dtm.iom.int/ukraine) <https://dtm.iom.int/ukraine> (7. oktober 2025)

## 1.2 Vurdering av usikkerhetsfaktorer

I hvor stor grad ukrainere velger å reise fra Ukraina, blir trolig påvirket av sikkerhets-situasjonen i Ukraina og hva som skjer ved fronten. Om Russland får kontroll over nye tettbefolkede områder, vil dette gi et økt antall fordrevne, også personer som allerede er internt fordrevet. Et scenario der Russland gjør store fremrykninger fremstår som mindre sannsynlig på kort sikt.

I hvilken grad NATO-landene kan støtte Ukraina med luftvern og andre våpensystemer, vil være avgjørende for landets evne til å forsvare seg mot russiske angrep. Våpenleveranser fra USA, finansiert av europeiske land, anses foreløpig som sikre. Blant annet har Norge og Tyskland gått sammen om å donere Patriot-luftvernsystemer til Ukraina<sup>3</sup>. Til tross for denne støtten har Ukraina per i dag ikke tilstrekkelig luftforsvarskapasitet til å forhindre omfattende skader på sivil infrastruktur og boligområder.

Selv om situasjonen er vanskelig i Ukraina, er det også mulig at antallet som velger å reise fremover blir lavere enn nivået vi har sett det siste året. Flere millioner har allerede forlatt Ukraina og det kan tenkes at de fleste som har ønsket å forlate Ukraina i dagens situasjon i stor grad allerede har reist. På den andre siden kan økte missilangrep fra den russiske siden med påfølgende skader på energitilførselen i tillegg til en vanskelig humanitær og økonomisk situasjon medføre flere fordrevne fra Ukraina.

Endringer i regelverk, både i Norge og andre europeiske land, kan påvirke hvor mange som velger å søke beskyttelse i Norge. Dersom enkelte land innfører mer permanente oppholdstillatelser for fordrevne fra Ukraina, kan dette føre til at flere heller velger å reise dit. På den annen side kan innstramninger i ytelser og rettigheter i andre land ha motsatt effekt og gjøre Norge mer attraktivt.

Europarådet ble 16. september enige om et felles rammeverk for fordrevne ukrainere. Målet er å legge til rette for bærekraftig retur og reintegrering når forholdene tillater det, samt en gradvis overgang til andre oppholdstillatelser for dem som kvalifiserer. Så langt er det imidlertid få land som har etablert mer permanente løsninger for ukrainere

Et scenario der Ukraina blir tvunget til å inngå en våpenhvile på Russlands premisser vil kunne medføre en økning i antall ukrainere som reiser fra Ukraina, til tross for at krigshandlingene opphører. Et slik scenario er imidlertid ikke beskrevet under.

## 1.3 Beskrivelse av scenarioene

Under har vi beskrevet en antatt utvikling basert på de tre scenarioene. Mulighetsrommet i hvert av de tre scenarioene dekker det vi antar vil være sannsynlig antall fordrevne fra Ukraina, gitt at vi får en utvikling som beskrevet i scenarioene.

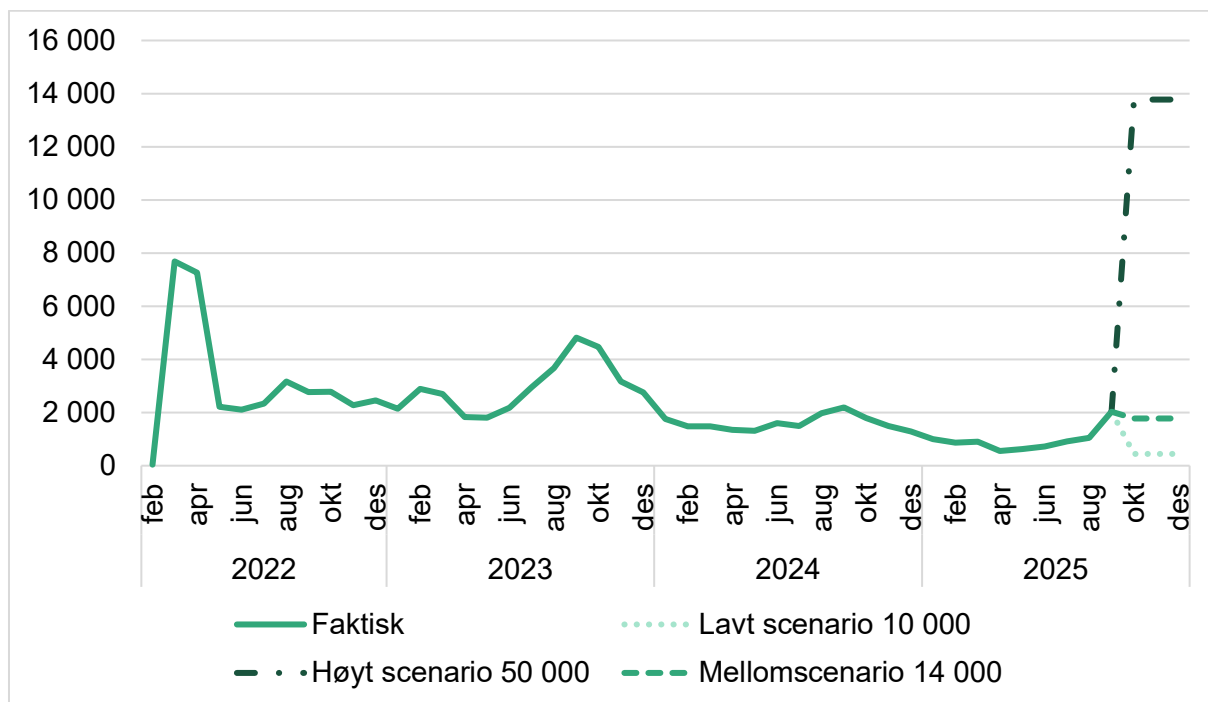
I utviklingen av scenarioene har vi vektlagt følgende faktorer:

- Situasjonen i Ukraina: hvordan krigen utvikler seg, sikkerhetssituasjon, den humanitære og økonomiske situasjonen og troen på fremtidig utvikling
- Situasjonen i andre europeiske land sammenlignet med Norge: muligheter for arbeid, bolig, sosial stønad og skolegang
- Andelen som velger å reise til Norge

---

<sup>3</sup> [Norge gir luftvern for syv milliarder kroner til Ukraina - regjeringen.no](https://www.regjeringen.no)

Figur 2: Faktiske tall registrerte søknader per måned og framskrivning av de tre scenarioene



### 1.3.1 Lavt scenario

I dette scenarioet blir det en vesentlig forbedring av sikkerhetssituasjonen i Ukraina, samtidig som befolkningen føler seg trygge på at dette vil vare fremover. Ukraina klarer å bygge opp landet, energi- og vannforsyningen fungerer og levekårene blir bedre. Befolkningen i Ukraina tror utviklingen i landet vil være positiv.

I en slik situasjon er det grunn til å tro at et økende antall personer vil velge å reise hjem til Ukraina. Vi antar likevel at det fortsatt vil være en del mennesker som forlater Ukraina, for eksempel for å gjenforenes med familie som er etablert utenfor Ukraina, men at antallet vil synke raskt.

Dette scenarioet kan også innebære en utvikling der ukrainernes rettigheter i europeiske land styrkes, for eksempel gjennom mer permanente tillatelser. I en del europeiske land fungerer arbeidsmarkedet godt for ukrainere, noe som kan medføre at andre land blir mer attraktive enn Norge å søke om opphold i. Eventuelt kan Norge stramme inn mulighetene til å få beskyttelse eller andre rettigheter som gjør Norge mindre attraktivt å reise til.

Selv om sikkerhetssituasjonen i Ukraina forbedrer seg eller Norge blir ansett som mindre attraktivt, vil det i dette scenarioet fortsatt være grupper som ønsker å reise til Norge på grunn av familie i Norge. Vi forventer derfor at Norge vil motta en del søknader selv om det lave scenarioet skulle inntreffe.

### 1.3.2 Mellomscenario

I mellomscenarioer er det fortsatte angrep med missiler og droner i hele landet med store ødeleggelser på infrastruktur som strøm- og vannforsyninger. Russland er på offensiven og det er usikkert om Ukraina klarer å stoppe russisk fremgang. Eventuelt har vi en frossen konflikt der det er usikkert hvordan fremtiden for Ukraina blir fremover.

Befolkningen er krigstrøtt, og den humanitære situasjonen forblir vanskelig i store deler av Ukraina. Det er utfordrende å skaffe tilstrekkelig inntekter og bolig, spesielt for internt fordrevne.

Dette skaper en økende usikkerhet rundt fremtidig økonomi og manglende tro på en fremtid i Ukraina. Tilliten til myndighetene blir svekket, og flere ønsker å etablere seg mer permanent utenfor Ukraina.

Få sosiale tjenester, boligmangel og manglende støtte til integrering i en del europeiske land kan føre til at Norge fremstår som relativt attraktivt.

I dette scenarioet håndterer Norge bosetting og integrering på en god måte. Samtidig opprettholder Norge vurderingene om at personer fra definert trygge regioner ikke faller inn under ordningen om kollektiv beskyttelse. Ukrainere vil også i svært liten grad få innvilget søknad om asyl.

### **1.3.3 Høyt scenario**

I dette scenarioet gjør Russland vesentlige fremrykninger og tar kontroll over områder med stor befolkning og mange internt fordrevne. Ukrainske styrker lider store tap, og det er store materielle ødeleggelser.

Den økonomiske og humanitære situasjonen blir svært vanskelig for store deler av den ukrainske befolkningen, samtidig som befolkningen mister troen på at Ukraina kan vinne krigen. I dette scenarioet ligger også mulige hendelser som en kjernefysisk ulykke.

Det kommer et stort antall fordrevne til Europa, og mange land har store problemer med å håndtere alle som kommer. I tillegg blir den økonomiske situasjonen for fordrevne i Ukrainas naboland vanskeligere, og i mange land går holdningen til fordrevne fra Ukraina i negativ retning.

Situasjonen i Ukraina tilsier at ingen regioner lengre blir definert som trygge og alle fordrevne fra Ukraina vil falle inn under ordningen for kollektiv beskyttelse.

Sammenliknet med folketallet tar Norge imot en høy andel av de som flykter fra Ukraina.

### **1.3.4 Vurdering av scenarioene**

Arbeidsgruppens vurdering er at mellomscenarioet er det mest sannsynlig for resten av 2025, mens det lave scenarioet er mindre sannsynlig. Gruppen mener videre at det høye scenarioet kan inntreffe, men at sannsynligheten for dette er liten. Det er imidlertid stor usikkerhet knyttet til utviklingen i Ukraina og utviklingen kan ta andre og mer uventede retninger enn de som er beskrevet ovenfor.

## **1.4 Enslige mindreårige**

Antall enslige mindreårige fra Ukraina som søker beskyttelse gikk noe ned i september sammenlignet med august fra 131 søknader til 110 i september. Hittil i år har 651 enslige mindreårige søkt om beskyttelse. Av disse er 71 prosent gutter i alderen 16–17 år.

Ukrainske myndigheter har åpnet for at menn mellom 18 og 22 år kan forlate landet. Dette kan føre til at færre enslige mindreårige kommer til Norge, ettersom flere nå kan reise ut også etter fylte 18 år.

## 2 Avledete scenarioer – mottak og bosetting i 2025

For å kunne planlegge behov for antall mottaksplasser, er det utarbeidet en modell for å beregne mottaksbelegg for hvert av scenarioene beskrevet over. Belegget blir beregnet ut fra scenarioene om ankomster og IMDi scenarioer for bosettingskapasitet. Bosettingskapasiteten beskrevet i notatet omfatter overføringsflyktninger og ordinære asylsøkere i tillegg til personer med kollektiv beskyttelse.

Det er lagt til grunn at et stort flertall av de som kommer vil falle inn under ordningen om midlertid kollektiv beskyttelse, og at UDI klarer å behandle søknadene fortløpende som følge av automatisering, selv om det kommer et stort antall på kort tid.

Ikke alle som kommer trenger en mottaksplass. I lavt scenario antar vi at 80 prosent har behov for mottaksplass, i mellomscenarioet antar vi 87 prosent har behov for mottaksplass, og i høyt scenario er det lagt til grunn at 90 prosent har behov for mottaksplass.

Vi har lagt til grunn i beregningene at det vil ta tre måneder fra vedtak til bosetting dersom bosettingskapasiteten er tilstrekkelig. I scenarioer der bosettingskapasiteten ikke er tilstrekkelig, vil tiden i mottak være lengre enn tre måneder. Gjennomsnittstiden fra vedtak til bosetting har for de siste seks månedene vært 103 dager for de som bor i mottak. Totaltid fra søknad til bosetting var i gjennomsnitt 129 dager.

Ikke alle som får en tillatelse blir bosatt med offentlig hjelp. Vi har lagt til grunn at 12 prosent bosetter seg uten offentlig hjelp i alle scenarioene.

### 2.1 Bosetting

IMDi sine prognoser på årets bosetting er todelt. Den første delen handler om den totale bosettingskapasiteten i 2025, mens den andre delen skal gi et anslag på bosettingstakten, altså hvor mange IMDi forventer blir bosatt hver måned. Tallene inkluderer også overføringsflyktninger og ordinære asylsøkere i tillegg til personer med kollektiv beskyttelse.

Kapasiteten angis i absolutte tall, og både kapasitet og bosettingstakt vil kunne endre seg avhengig av i hvilken grad kommunene klarer å realisere vedtatte bosettingsplasser og på hvilket tidspunkt.

#### 2.1.1 Kapasitet

I slutten av juni ble en justert anmodning sendt ut til kommunene, og de er nå anmodet om å bosette 12 640 flyktninger i 2025. Den justerte anmodningen ble sendt som følge av redusert behov for bosettingsplasser. Kommunene er anmodet om å bosette færre enn antallet vedtatte bosettingsplasser, som var på 15 631.

IMDi anslår at kapasiteten er noe lavere enn den justerte anmodningen som følge av at færre ble bosatt i august og september enn forventet. Blant annet som følge av en lengre periode med færre fordelingsklare flyktninger gjennom våren og sommeren. Kapasiteten vurderes til mellom 11 500 og 12 500. Dette som følge av at det er lite trolig at hele kapasiteten vil bli utnyttet i 2025 ettersom det er kort tid igjen av året, og at man ikke vil rekke å bosette alle som ankommer Norge resten av året før årsslutt gitt nåværende ventetider.

#### 2.1.1 Bosettingstakt

Det er gjort en beregning av fordeling av bosetting utover året basert på erfaringstall fra tidligere år og en sesongjustert prognose for søknader.

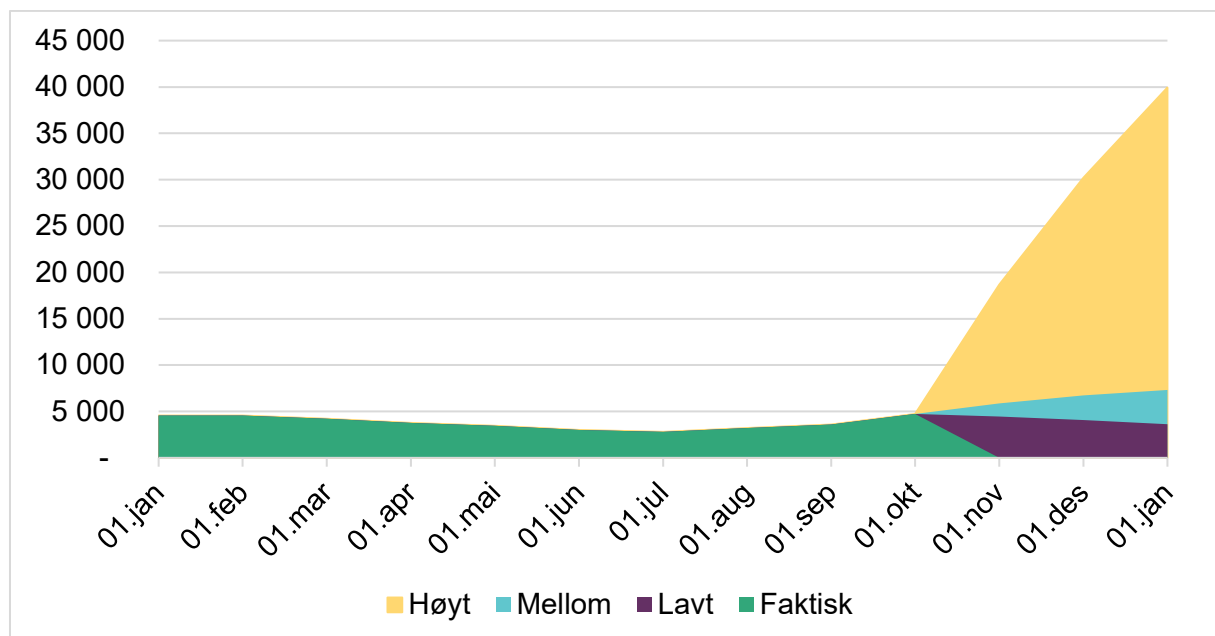
## 2.2 Belegg i mottak, fordrevne fra Ukraina i 2025

Belegget inkluderer kun fordrevne fra Ukraina og ikke andre grupper som er i mottak. Det viser derfor ikke totalbelegget.

Fordelingen av ankomstene i løpet av året vil påvirke belegget. I beregningen under er det lagt inn en sesongvariasjon basert på erfaringstall fra 2024. Hvis vi får en situasjon som beskrevet i det høye scenarioet, med et stort antall søkere på kort tid, vil behovet for mottaksplasser overstige maks belegg som beskrevet under.

2025	Lavt	Mellom	Høyt
Gjennomsnittlig belegg i mottak	3 832	4 325	8 709
Belegg ved utgangen av året	3 615	7 322	39 939
Høyeste belegg i løpet av året	4 734	7 322	39 939

Figur 1: Behov for mottaksplasser, fordrevne fra Ukraina i 2025



## **Vedlegg**

1. Oversikt over scenarioene
2. Aldersfordeling i scenarioene
3. Statistikk

## Vedlegg 1 – scenario-matrise

Matrisen under beskriver hvordan vi har vurdert mulige utfall av faktorene i de ulike scenarioene for 2025.

2025	Lavt scenario 10 000 – 11 000	Mellomscenario 11 000 – 17 000	Høyt scenario 20 000 –50 000
Situasjonen i Ukraina	<p>En klar forbedring av sikkerhetssituasjonen. Befolkningen i Ukraina har tro på at det fremover vil være trygt i Ukraina og at det blir mulig å bygge opp landet.</p> <p>Levekårene i landet forbedres. Strøm og vannforsyninger fungerer.</p> <p>Det er nok ressurser for internt fordervene til at de kan etablere seg i trygge områder.</p> <p>Det er en positiv tro på fremtiden.</p>	<p>Krigshandlinger i øst og sør fortsetter. Russland har noe fremgang på slagmarken og gjennomfører missil- og droneangrep som ødelegger infrastruktur i hele landet.</p> <p>Den økonomiske og humanitære situasjonen i Ukraina er vanskelig. Utfordrende å skaffe tilstrekkelig inntekter og bolig, spesielt for internt fordrevne.</p> <p>Befolkningen er krigstrøtt. Samtidig er det usikkerhet rundt fremtidig sikkerhet og mange mister troen på en fremtid i Ukraina.</p>	<p>Russland gjør vesentlige fremrykninger i områder hvor det i dag bor mange. Ukrainske styrker lider store tap og det er store materielle ødeleggelse. Befolkningen har mistet håp om at Ukraina kan vinne krigen.</p> <p>Den økonomiske og humanitære situasjonen blir svært vanskelig for store deler av den ukrainske befolkningen.</p> <p>Et stort antall mennesker kan komme til å forlate Ukraina på kort tid.</p> <p>I dette scenarioet ligger også mulige hendelser som en kjernefysisk ulykke.</p>
Situasjonen andre europeiske land	<p>Det vil fortsatt være en del som forlater Ukraina, men antallet går raskt nedover. Mange reiser etter hvert hjem til Ukraina.</p> <p>Ukrainernes rettigheter i andre mottakerland styrkes. Flere land gir for eksempel tillatelser som kan gi mer permanent opphold, som medfører at andre mottaker-land blir mer attraktive å søke om opphold i.</p>	<p>Stadig nye fordrevne fra Ukraina reiser til europeiske land. I land som har tatt imot mange er situasjonen vanskelig.</p> <p>Få sosiale tjenester, mangel på boliger og støtte til integrering i en del europeiske land.</p>	<p>Det kommer et økende antall fordrevne til Europa og mange land har store problemer med å håndtere alle som kommer.</p> <p>Den økonomiske situasjonen for de fordrevne i nabolandene blir vanskeligere samtidig som holdningen til de fordrevne blir mer negativ.</p>
Andel som velger å reise til Norge	<p>Norge blir i mindre grad sett på som et foretrukket land blant annet på grunn av innstramningstiltak, strengere praksis for å få opphold og vanskelig arbeidsmarked for ukrainere.</p> <p>Vi vil likevel motta enkelte grupper som familiemedlemmer som ønsker å gjenforenes i Norge.</p>	<p>Norge håndterer bosetting og tilrettelegger integrering på en god måte.</p> <p>Norge opprettholder vurderingen om at personer fra definert trygge regionene ikke faller inn under ordningen om kollektiv beskyttelse. De som ikke faller inn under ordningen får i liten grad innvilget søknad om asyl.</p>	<p>Norge tar imot en høy andel av de som flykter sammenlignet med folketallet.</p> <p>Situasjonen i Ukraina tilsier at ingen regioner lengre blir definert som trygge.</p>

## Vedlegg 2 – antatt aldersfordeling på søkerne for de ulike scenarioene

Basert på søknadene om midlertidig kollektiv beskyttelse (utl. § 34) de siste seks måneder antar vi følgende aldersfordeling på søkerne i scenarioene:

<b>Alder og andel menn, kvinner og enslige mindreårige</b>	<b>Lavt scenario</b>	<b>Mellom-scenario</b>	<b>Høyt scenario</b>
Barnehagealder 0–5 år	811	1 165	5 066
Barneskolealder 6–12 år	836	1 201	5 223
Ungdomsskolealder 13–15 år	402	578	2 512
Videregående skolealder 16–18 år	1 015	1 459	6 343
Enslige mindreårige totalt	662	951	4 134
Enslige mindreårige under 15 år	54	77	335
Andel kvinner av voksne	57 %	57 %	57 %
Andel menn av voksne	43 %	43 %	43 %

## Vedlegg 3 – statistikk

Tabell 1. Antall søknader om beskyttelse registrert etter (utl.) § 34 (kollektiv beskyttelse) og antall søknader registret etter (utl.) § 28 (asyl) der søker er ukrainsk statsborger

<b>2022</b>	<b>Antall</b>
Registrert søknader om midlertidig kollektiv beskyttelser	35 095
Registrert søknader om asyl fra ukrainske borgere	829

<b>2023</b>	<b>Antall</b>
Registrert søknader om midlertidig kollektiv beskyttelser	35 369
Registrert søknader om asyl fra ukrainske borgere	1 118

<b>2024</b>	<b>Antall</b>
Registrert søknader om midlertidig kollektiv beskyttelser	18 412
Registrert søknader om asyl fra ukrainske borgere	810

<b>2025 per 6. oktober (foreløpige tall)</b>	<b>Antall</b>
Registrert søknader om midlertidig kollektiv beskyttelser	8 323
Registrert søknader om asyl fra ukrainske borgere	951

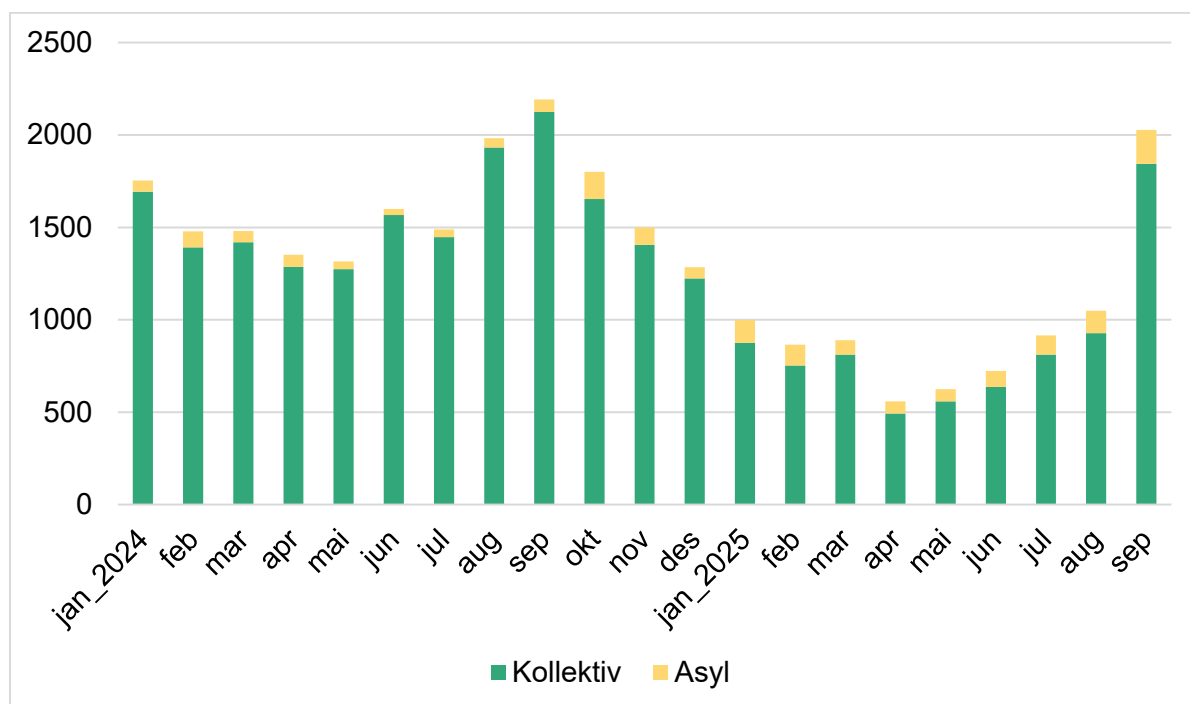
Kilde: UDI

Tabell 2. Antall med **gyldige tillatelser** om midlertidig kollektiv beskyttelse per 7. oktober 2025 etter alder og kjønn

Alder	Kvinner	Menn	Antall
0–5 år	2 284	2 443	4 727
6–15 år	6 367	7 025	13 392
16–19 år	2 730	4 771	7 501
20–29 år	6 173	5 185	11 358
30–39 år	8 146	5 822	13 968
40–49 år	8 053	5 303	13 356
50–59 år	4 565	2 335	6 900
60–69 år	3 884	2 244	6 128
70 år og eldre	2 428	974	3 402
<b>Totalt</b>	<b>44 630</b>	<b>36 102</b>	<b>80 732</b>

Kilde: UDI

Figur 1. Antall søknader per måned fra ukrainske statsborgere som har søkt om beskyttelse og tredjelandsborgere som har søkt om beskyttelse etter utl. § 34 i 2024 og 2025 per september



Kilde: UDI

Tabell 3. Alle ukrainske statsborgere som har søkt om beskyttelse og tredjelandsborgere som har søkt om beskyttelse etter utl. § 34, per 6. oktober 2025

<b>Kjønn og alder</b>	<b>2022</b>	<b>2023</b>	<b>2024</b>	<b>2025</b>
Enslige mindreårige under 15 år	199	116	96	53
Enslige mindreårige over 15 år	336	518	814	602
Barn i familie	10 746	10 226	5 509	2 273
Kvinner	16 820	14 518	7 474	3 220
Menn	7823	11 109	6 134	3 126
<b>Totalt</b>	<b>35 924</b>	<b>36 487</b>	<b>19 222</b>	<b>9 274</b>

Kilde: UDI

Tabell 4. Alle ukrainske statsborgere som har søkt om beskyttelse som enslige mindreårige<sup>4</sup> etter kjønn og etter alder i 2024 og 2025 per 6. oktober

<b>Alder</b>	<b>Jenter 2024</b>	<b>Gutter 2024</b>	<b>Antall 2024</b>	<b>Jenter 2025</b>	<b>Gutter 2025</b>	<b>Antall 2025</b>
<b>0–5 år</b>	4	5	<b>9</b>	2	5	<b>7</b>
<b>6–10 år</b>	14	7	<b>21</b>	11	9	<b>20</b>
<b>11–14 år</b>	26	35	<b>61</b>	11	15	<b>26</b>
<b>15–17 år</b>	148	657	<b>805</b>	104	498	<b>602</b>
<b>Totalt</b>	<b>192</b>	<b>704</b>	<b>896</b>	<b>128</b>	<b>527</b>	<b>655</b>

Kilde: UDI

---

<sup>4</sup> Inkluderer barn som kommer i følge med voksne, men hvor den voksne ikke har foreldreansvar for barnet.